

تقرير المرأة والرجل


2021



قسم إحصاءات التنمية البشرية



تقرير المرأة والرجل



المحتويات

الصفحة	الموضوع
1	المقدمة
2	أهداف التقرير
2	منهجية إعداد التقرير
4 - 2	مفاهيم النوع الاجتماعي
4	أهم العقبات والتحديات التي تواجه النوع الاجتماعي
6 - 5	الفصل الأول : مساعي الحكومة لتحسين واقع المرأة في العراق
8 - 7	دور العراق في الاتفاقيات الدولية المعنية بالمرأة
8	الاتفاقيات الدولية التي صادق عليها العراق
11- 9	المرأة في التشريع العراقي
12	الفصل الثاني : الخصائص الديموغرافية للسكان
13-12	السكان
14	التركيب النوعي للسكان
15	العمر المتوقع عند الولادة
16-15	التركيب العمري للسكان ومعدل النمو ومعدل الإعاقة
16	توقع الحياة عند عمر 60 سنة
18-17	الزواج المبكر
21-19	معدل الخصوبة الكلية
22	شبكة الرعاية الاجتماعية
23	الفصل الثالث : الصحة العامة والانجابية
25-23	التحصينات (اللقاحات) ضد الامراض
26	الوفيات / وفيات الامهات
27	وفيات الأطفال
28	الانتحار
29	وفيات الأمراض السرطانية
30-29	نسبة الولادات التي تحت إشراف موظفي الصحة أو من ذوي الاختصاص
31	الفصل الرابع : التعليم
32	التعليم
36-33	معدلات الإلتحاق الصافية بالتعليم (الإبتدائي ، الثانوي)
37	عدد مراكز محو الامية في العراق
38	الدارسين في مراكز محو الامية

39	الملمين بالقراءة والكتابة
39	الفصل الخامس : العمل
41-40	النشاط الاقتصادي والبطالة للأفراد بعمر 15 سنة فأكثر
41	النشاط الاقتصادي والحالة العلمية
42	اصابات العمل
43	عمالة الأطفال
44	النساء ورائدات الأعمال
45	بعض المبادرات المقترحة من قبل رائدات الاعمال للحد من المشاكل التي تواجههن
45	المبادرات المقترحة
46	الفصل السادس : العنف
46	العنف
47	تشويه الأعضاء التناسلية الأنثوية (الختان)

محتويات الجداول

الصفحة	الموضوع
13	جدول (1) : حجم سكان العراق للفترة (1987 – 2020)
14	جدول (2) : التوزيع النسبي للسكان حسب الجنس والفجوة بين الجنسين (1987-2020)
15	جدول (3) : العمر المتوقع عند الولادة للسنوات (2017 – 2020)
16	جدول (4) : توقع الحياة عند عمر 60 سنة لسنة 2020
18	جدول (5) : نسبة النساء للفئة العمرية (20-49) اللواتي تزوجن قبل سن 18 سنة حسب المحافظة لسنة 2018
21	جدول (6) : معدلات الخصوبة الكلية للمراهقات للفئة (15- 49 سنة) لسنة 2020
22	جدول (7) : المشمولين والمشمولات برواتب شبكة الرعاية الاجتماعية للسنوات (2016 - 2019)
25	جدول (8) : معدلات الاصابات بالعوز المناعي والتدرن ومعدل الاصابة بالتهاب الكبد B لكل (100000) من السكان 2020
26	جدول (9) : نسبة وفيات الامهات (لكل 100000 ولادة حية) لسنة 2020
27	جدول (10) : معدل وفيات حديثي الولادة لكل (1000) ولادة حية ومعدل وفيات الاطفال دون سن الخامسة لسنة 2020
28	جدول (11) : معدل وعدد حالات الانتحار في العراق لسنة 2020

29	جدول (12) : الأسباب العشرة الشائعة للأمراض السرطانية لسنة 2019
30	جدول (13) : نسبة الولادات حسب الإشراف على الولادات لسنة 2020
33	جدول (14) : معدل الالتحاق الصافي في مرحلة التعليم الابتدائي حسب المحافظة والجنس للعام الدراسي 2019-2020
34	جدول (15) : معدل الالتحاق الصافي في المرحلة المتوسطة للفئة العمرية (12-14) سنة حسب المحافظة والجنس للعام الدراسي 2019 - 2020
35	جدول (16) : معدل الالتحاق الصافي في مرحلة التعليم الثانوي حسب المحافظة والجنس للعام الدراسي 2019 - 2020
36	جدول (17) : معدل الالتحاق الصافي في المرحلة الإعدادية (15 - 17) سنة حسب المحافظة والجنس للعام الدراسي 2019 - 2020
37	جدول (18) : عدد مراكز محو الأمية في العراق
38	جدول (19) : توزيع الدارسين في مراكز محو الأمية حسب الجنس للعام الدراسي (2019-2020)
40	جدول (20) : معدل النشاط الاقتصادي ومعدل البطالة للأفراد بعمر 15 سنة فأكثر حسب المحافظة والجنس (2017-2018)
42	جدول (21) : وفيات واصابات العمل حسب المحافظة والجنس لسنة 2020

محتويات الأشكال

الصفحة	الموضوع
6	شكل (1) : مجالات منهاج عمل بيجين
13	شكل (2) : الهرم السكاني للعراق
17	شكل (3) : الزواج والطلاق في العراق
20	شكل (4) : معدلات الخصوبة الكلية للفترة (2018 - 2020)
24	شكل (5) : نسبة التحصينات (اللقاحات) OPV , B.C.G
41	شكل (6) : النشاط الاقتصادي والبطالة
43	شكل (7) : نسبة عمالة الاطفال في العراق لسنة 2018
44	شكل (8) : مستوى الصعوبة التي تواجهها رائدات الاعمال عند بدء أي مشروع جديد
46	شكل (9) : عدد النساء اللاتي تعرضن الى أنواع مختلفة من العنف لسنة 2020
47	شكل (10) : نسبة الاناث اللاتي خضعن للختان حسب البيئة لسنة 2018

مقدمة

لا غنى للمجتمع عن دور المرأة فهي الشريك الحقيقي بما تضطلع فيه من أدوار رغم ما تعانيه من التقييد والعادات الموروثة في حياتها المثقلة بالمسؤوليات للمشاركة الجادة في مختلف المجالات التنموية وكانت المحور الأساسي في التنمية الريفية ، فقد تعودت أن تقوم بأدوارها الإنجابية والإنتاجية في آن واحد فضلاً عن أعمال أخرى تزاوئها النساء في مختلف الميادين العامة وكانت لتداعيات أوضاع العراق بعد دخول تنظيم داعش الإرهابي في العام 2014 وما تركه من آثار جمة ضرورة ملحة للمطالبة بمزيد من الحقوق بشكل واضح في مجالات الحياة العامة ، وما زالت مساعي الحكومة العراقية حثيثة للنهوض بواقع المرأة العراقية منذ تشكيل دائرة تمكين المرأة في الأمانة العامة لمجلس الوزراء ، فقد سعت و بقوة من أجل إدماج المرأة في مختلف المجالات التنموية وحققت إنجازات لا بأس بها تبقى على سقف الطموحات مرتفعاً مع تحديات قائمة نسعى جميعاً لتحقيقها وتقريرنا هذا يوضح أبرز الإنجازات المتحققة للمرأة العراقية خلال الفترة الماضية ويشير كذلك الى أهم التحديات الاجتماعية والاقتصادية والسياسية التي حالت دون تحقيق المزيد من الانجازات من أجل وضع التدخلات المناسبة والمباشرة للتخفيف منها انطلاقاً من الثوابت الوطنية التي تعد المرجعية الأساسية لحقوق المواطنين كافة .

حيث سلط الجهاز المركزي للإحصاء وبالأخص قسم إحصاءات التنمية البشرية الضوء على واقع المرأة العراقية من عدة مؤشرات تبين منظور النوع الاجتماعي ، حيث نلاحظ أن قضايا المرأة مازالت متشابكة ولا بد من معالجتها بنهج متكامل إذا اردنا تحقيق تنمية المستدامة حقيقية على مدى طويل لوضع حداً للتمييز ضد النساء والفتيات في كل مكان إذا لاتزال هناك أوجة كبيرة من عدم المساواة في سوق العمل في بعض المناطق مع حرمان المرأة بصورة منتظمة من المساواة في الحصول على وظائف ، فتحقيق المساواة بين الجنسين يشكل محور أساسي في تحقيق التنمية المستدامة في العراق وتوفير التكافؤ أمام النساء والفتيات في الحصول على التعليم والرعاية الصحية وفي العملية السياسية والاقتصادية واتخاذ القرارات يصدر قسم إحصاءات التنمية البشرية تقريره السادس عن قضايا النوع الاجتماعي حيث نأمل أن يساهم هذا التقرير في تسليط الضوء عن واقع المرأة والرجل ليكون دليل عمل يسترشد به عند وضع الخطط والسياسات المستقبلية التي تستهدف تقليص الفجوة بين الجنسين وتمكين المرأة والنهوض بها .

أهداف التقرير

- الاهتمام بالمرأة وتوعيتها بدورها المهم وتمكينها لغرض مساهمتها في عملية التنمية المستدامة .
- تسليط الضوء على مؤشرات النوع الاجتماعي التي تساهم بتحقيق المساواة بين الجنسين بهدف الوصول الى تنمية مستدامة ومتوازية و ردم الفجوة بين المرأة والرجل .
- الاخذ بنظر الاعتبار الاتفاقيات التي تشجع على المساواة بين المرأة والرجل وإلغاء التمييز ضد المرأة و عكس واقع المرأة والرجل في كافة القطاعات والمجالات .

منهجية إعداد التقرير

يستند هذا التقرير في إعداده على الجهود المبذولة من قبل موظفي قسم إحصاءات التنمية البشرية في عملية جمع البيانات والمؤشرات الخاصة بالنوع الاجتماعي بالتعاون مع الوزارات والمؤسسات ذات العلاقة والدوائر الفنية في الجهاز ونتائج المسوح المنفذة في الجهاز المركزي للإحصاء و بعض السجلات الادارية وهذه البيانات تكون على شكل تقارير سنوية او فصلية يتم الحصول عليها من خلال المخاطبات وارسال كتب رسمية لغرض الحصول عليها .

ويعتبر هذا التقرير وثيقة إحصائية حول المرأة والرجل ومرجعاً أساسياً في صناعة القرار واعداد الخطط والبرامج وصنع السياسات لغرض تحقيق وتسريع عملية التنمية .

مفاهيم النوع الاجتماعي

مفهوم النوع الاجتماعي : يشير الى العلاقات الاجتماعية بين الجنسين فالرجال والنساء يتبادلون الأدوار في النشاط الاجتماعي وبمستويات ونسب مختلفة بحسب طبيعة النظام الاقتصادي والاجتماعي والسياسي الذي يعيشون فيه ويستفيدون من التنمية بنسب متفاوتة ويعيشون تجارب الفقر بأشكال مختلفة نتيجة لأدوارهم المختلفة والقيود الاجتماعية والاقتصادية المفروضة وبالتالي فإن المساواة بين الرجال والنساء شرطا أساسيا لتفعيل برامج ومشروعات التنمية وتعزيز فعاليتها لتحقيق الإنصاف والمساواة .

تمكين المرأة : تعد قضية تمكين المرأة من القضايا الأساسية في أجندة الاستراتيجيات لنهوض المجتمع لذلك نلاحظ أن التشريعات والخطط تكفل للمرأة حقها في التمكين ووفقاً لتعريف صندوق الأمم المتحدة الإنمائي للمرأة (اليونيفيم) " هو العمل الجماعي في المجتمعات المقهورة أو المضطهدة للتخطي أو المواجهة أو التغلب على العقبات وأوجه التمايز التي تقلل من أوضاعهم أو تسلبهم حقوقهم " ولكي تصبح المرأة متمكنة فردا او جماعة عليها أن تكون واعية بالطريقة التي تؤثر وبقوة على المجتمع فتكتسب الثقة بالنفس والقدرة على التصدي والتحدي لتكسب المساواة مع الرجل .

التنمية : تعني توفير الآليات والوسائل والأساليب لكل فرد للحصول على فرص متساوية ومتكافئة لتحقيق مجتمع أفضل من التوزيع العادل للموارد والثروات بين مختلف الفئات الاجتماعية .

منظور النوع الاجتماعي : يقصد به مراعاة الاختلافات القائمة على أساس النوع الاجتماعي في اي ظاهرة اجتماعية او سياسية او عملية وفي البرامج والسياسات والقوانين .

تعميم النوع الاجتماعي : هونهج لوضع السياسات يأخذ في الاعتبار اهتمامات المرأة والرجل والفتيات والفتيان وشؤونهم . تم تقديم مفهوم تعميم منظور النوع الاجتماعي لأول مرة في مؤتمر نيروبي العالمي لعام 1985 حول المرأة كإستراتيجية في السياسة الدولية للمساواة بين الجنسين من خلال منهاج بيجين ، الذي تم اعتماده في مؤتمر الأمم المتحدة العالمي الرابع المعني بالمرأة لعام 1995 في بكين ، واعتمد لاحقا كأداة لتعزيز المساواة بين الجنسين على جميع المستويات .

معايير النوع الاجتماعي : المقاييس او الأدوات او الصفات الخاصة بالنوع الاجتماعي والمستخدمه في المجالات أو الحالات المعينة .

مؤشر النوع الاجتماعي : وهو البيانات الكمية او النوعية التي تشير الى التغيير الدال على النوع الاجتماعي او المرتبط بنوع الجنس في مجتمع ما وفي زمان معين والتقدم المحرز نحو تحقيق أهداف المساواة بين الجنسين.

فجوة النوع الاجتماعي : تعبر عن الفروق بين النساء والرجال خاصة ، كما تنعكس في المواقف الاجتماعية أو السياسية أو الفكرية أو الثقافية أو الاقتصادية والفجوات على أنواع :

📊 **فجوة نوعية** : هي التي تمثل بالقوانين واللوائح التمييزية التي تركز التفرقة بين الرجال والنساء في كافة المجالات .

📊 **فجوة كمية** : هي تلك التي تظهر احصائيات وأرقام حول الفرق بين الذكور والإناث في مختلف المجالات.

📊 **فجوة غير مرئية** : تتمثل في المعتقدات والتصورات والتحيزات التي تحدد المواقف من المرأة ، وتؤدي الفجوة النوعية الى فجوة كمية .

أهم العقبات والتحديات التي تواجه النوع الاجتماعي

- البطء في إدماج وتنفيذ السياسات المتعلقة بالنوع الاجتماعي في الخطط الوطنية للتنمية.
- عدم الجدية والوضوح من قبل رسمي السياسات يظهر جلياً أثناء تحويل السياسات إلى برامج ومشاريع حيث لا تظهر قضايا واحتياجات النوع الاجتماعي في كثير من البرامج والمشاريع وفي مقدمتها البرنامج الاستثماري للدولة .
- ازدواجية البيانات والمعلومات من منظور النوع الاجتماعي وصعوبة توفيرها في كثير من الأحيان من قبل الجهات الرسمية وغير الرسمية .
- ندرة الموارد المالية المرصودة لقضايا النوع الاجتماعي على كافة المستويات وفي مختلف المجالات .
- انحسار دور القطاع الخاص وعدم قدرته على استيعاب العاطلين الباحثين عن العمل.
- انتشار ظاهرة السكن غير اللائق والتوسع العمراني العشوائي الذي يفتقر إلى وجود الخدمات الأساسية
- بروز مشكلات اجتماعية جديدة خلال السنوات الأخيرة من قبيل التجاوز على القانون والنزاعات العشائرية وظهور حالات تعاطي المخدرات وهي وإن وُجدت في أوقات سابقة إلا أنها تعمقت واتسع مداها في السنوات الأخيرة وبخاصة في المحافظات الجنوبية وهي ظواهر يُمكن أن تشكل تحدياً لتنفيذ سياسات تنموية ناجحة.

الفصل الأول : مساعي الحكومة لتحسين واقع المرأة في العراق

بذل العراق جهوداً لأجل القضاء على التمييز بين الجنسين وتحسين واقع المرأة ، ففي التشريعات العراقية العديد من النصوص القانونية التي تهدف إلى المساواة بين المرأة والرجل ولا تمييز بينهما تماشياً مع حقوق الإنسان فقد صادق العراق على انضمامه إلى اتفاقية القضاء على جميع أشكال التمييز ضد المرأة بالقانون رقم 66 لعام 1986 في 28 حزيران / 1986 حيث سعى العراق لتنفيذ بنود الاتفاقية رغم التحديات المحيطة به منها تأثير العنف على أوضاع المرأة في العراق بعد 9 نيسان 2003 وما رافقته من أعمال العنف المتمثلة بالإرهاب ، وقد تم اتخاذ الإجراءات والسياسات العديدة الهادفة إلى حماية المرأة من العنف ومن كافة أشكال التمييز ضدها. وبعض من هذه الإجراءات ما يلي :

- استحداث قسم لرصد حقوق المرأة في وزارة حقوق الإنسان لرصد حالات الانتهاكات التي تتعرض لها المرأة والحد منها .
- تأسيس دائرة لتمكين المرأة في الامانة العامة لمجلس الوزراء كبديل عن وزارة الدولة لشؤون المرأة المنحلة وتم استحداث أقسام وشعب لتمكين المرأة في كافة الوزارات والهيئات غير المرتبطة بوزارة .
- تبنت الامانة العامة لمجلس الوزراء تشكيل لجنة تضم ممثلين عن وزارات العمل والشؤون الاجتماعية والصحة وحقوق الإنسان (قسم المرأة) والتربية ووزارة التخطيط ووزارة الدولة لشؤون المجتمع المدني المنحلة تأخذ على عاتقها إعداد استراتيجية شاملة للمستفيدين من الخدمات التي تقدمها دائرة رعاية ذوي الاحتياجات الخاصة التابعة لوزارة العمل والشؤون الاجتماعية للأرامل والمطلقات والعاجزات .

شكل (1) مجالات منهاج عمل بيجين



قيام دائرة تمكين المرأة باتخاذ إجراءات عدة منها :

- ❖ حملة وطنية لمناهضة العنف ضد المرأة
- ❖ تصميم برنامج التوعية بمفهوم النوع الاجتماعي وتنفيذه ومتابعته من خلال وزارات الدولة ومؤسساتها والمنظمات غير الحكومية بالإضافة إلى الإشراف على المسوح ذات الصلة بالمرأة للوقوف على واقع المرأة في مواقع العمل ومراكز صنع القرار
- ❖ التثقيف باتفاقية القضاء على جميع أشكال التمييز ضد المرأة التي نص عليها الدستور .
- ❖ المرأة وقضايا النوع الاجتماعي
- ❖ الاستراتيجية الوطنية لمناهضة العنف ضد المرأة في العراق
- ❖ استراتيجية صحة الام والطفل والصحة الانجابية
- ❖ الخطة الوطنية لقرار مجلس الامن الدولي 1325
- ❖ الاستراتيجية الوطنية للنهوض بواقع المرأة العراقية
- ❖ استراتيجية تنمية المرأة الريفية

دور العراق في الاتفاقيات الدولية المعنية بالمرأة

المادة / 2 – تتعلق بالمساواة وبالرجوع إلى ما تضمنه منهاج عمل بيجين 1995 من قضايا حاسمة لإدماج المرأة في التنمية والتزام الحكومة بتشجيع المساواة من خلال التشريعات ووضع الآليات الحكومية التي تتضمن تنفيذ مبدأ تكافؤ الفرص .

- تعزيز المساواة بين الرجل والمرأة ضمن المواد الدستورية .
- تعزيز المساواة بين الرجل والمرأة ضمن التشريعات الوطنية .

المادة / 4 – صدور قانون إدارة الدولة للمرحلة الانتقالية في عام 2004 حيث تضمن إجراء تعجيلياً تمثل بالتمكين التشريعي إذ نصت الفقرة (ج) من المادة 30 على ما يلي : تنتخب الجمعية الوطنية طبقاً لقانون الانتخابات وقانون الأحزاب السياسية ويستهدف قانون الانتخابات تحقيق نسبة مساواة لا تقل عن الربع من أعضاء الجمعية الوطنية وتحقيق تمثيل عادل لمكونات العراق .

المادة / 7 – نص دستور عام 1970 في المادة 19(أ) ان المواطنون سواسية امام القانون دون تفریق بسبب الجنس او العرق او اللغة او المنشأ الاجتماعي او الدين (ب) تكافؤ الفرص لجميع المواطنين مضمون في حدود القانون .

المادة / 8 – سعت الحكومة العراقية إلى ما بعد 2003 إلى إشراك المرأة في المحافل الدولية .

المادة / 9 – قانون الجنسية المدنية المرقم 43 لسنة 1961 نافذا وملائماً لتحتفظ العراق على المادة / 9 الذي اعتبر العراقي هو من ولد لأب أو أم عراقية وإلزام المشرع بإصدار قانون ينظم ذلك .

المادة / 10 - لا يوجد في التشريع العراقي أي مادة للتمييز بين المرأة والرجل في مجال التعليم بدءاً من رياض الأطفال وحتى الدراسات العليا بل إن التعليم إلزامي للأطفال وللجنسين بعمر (6 – 11) سنة بموجب قانون التعليم الإلزامي رقم 118 لسنة 1976 وترك القانون للإناث حرية ترك الدراسة بعد ذلك أي بعد سن الـ 11 سنوات حسب آراء أولياء أمورهن ، كما ان التعليم العالي مفتوح لكلا الجنسين ويتم قبول الطلبة بناء على مستوى معدلاتهم أي حسب الكفاءة وسياسة القبول وتمتد هذه إلى الدراسات العليا وكذلك البعثات والإيفادات والزمالات الدراسية والتعليم حق مكفول دستورياً بموجب أحكام المادة 34 منه وحسب ما تضمنته هذه المادة من فقرات شملت هذا الحق في المراحل كافة حيث نصت على :

- التعليم عامل أساسي لتقدم المجتمع وحق تكفله الدولة وهو إلزامي في المرحلة الابتدائية وتكفل الدولة محو الأمية .

- تشجع الدولة على البحث العلمي للأغراض السلمية بما يخدم الإنسانية وترعى التفوق والإبداع والابتكار .

• التعليم الخاص والأهلي مكفول وينظم بقانون .

المادة / 11 - كفل قانون العمل المرقم 71 لسنة 1987 حقوق العمال .

المادة / 12 - أن وزارة الصحة هي الجهة الحكومية القائمة على جانب توفير الخدمات المتعلقة بالصحة وتوزيع المستشفيات على جميع المحافظات وأقضيتها ونواحيها فضلاً عن المستوصفات والمراكز الطبية المتخصصة .

المادة / 13 - من كفالة دستور العراق لعام 2005 لمبدأ المساواة الذي تضمنته المادة 14 منه العراقيون متساوون أمام القانون دون تمييز بسبب الجنس أو العرق أو القومية أو الأصل أو اللون أو الدين أو المذهب أو المعتقدات أو الوضع الاقتصادي والاجتماعي .

المادة / 14 - بمقدور المرأة الريفية الاستفادة من القوانين كافة دون تمييز ومنها قانون الإصلاح الزراعي 117 لسنة 1970 الذي يمنحها حق استغلال الأرض والحصول على قرض كما أن قانون الجمعيات الفلاحية رقم 43 لسنة 1979 قد أعطاهما حقاً مساوياً للرجل في الاشتراك بالجمعيات الفلاحية .

المادة / 16 - تحفظ العراق على هذه المادة انطلاقاً من تمسكه بمبادئ الشريعة الإسلامية كون هذه المادة تشير إلى الالتزامات الأسرية وهذه الالتزامات قد فصلت بقانون الأحوال الشخصية 188 لسنة 1959 وحيث أن مصدر تشريع هذا القانون وغيره من القوانين هو الشريعة الإسلامية كونها مصدراً أساسياً في التشريع .

*للاطلاع على اتفاقية القضاء على جميع أشكال التمييز ضد المرأة - تقرير العراق

www.un.org/women/watch/daw/cedaw

الاتفاقيات الدولية التي صادق عليها العراق

يعد العراق من الأعضاء المؤسسين للأمم المتحدة ومن أوائل الدول التي صادق على ميثاقها ، فالعراق كان سابقاً لانتمائه لاتفاقيات منظمة العمل الدولية والعراق كان مسانداً وفعالاً في المنظمة الدولية وذلك كونه وافق على اغلب الاتفاقيات الدولية منذ تأسيس هيئة الأمم ومن هذه الاتفاقيات الدولية لمنظمة العمل الدولية التي وافق عليها العراق منها :

- اتفاقية منظمة العمل الدولية بشأن المساواة في المعاملة (التعويض عن حوادث العمل) 1925 .
- اتفاقية منظمة العمل الدولية بشأن طرائق تحديد المستويات الدنيا للأجور 1928 .
- اتفاقية منظمة العمل الدولية بشأن العمل ليلاً (النساء) 1948 .
- اتفاقية منظمة العمل الدولية بشأن حماية الاجور 1949 .
- اتفاقية منظمة العمل الدولية بشأن المساواة في الاجور 1951 .
- اتفاقية منظمة العمل الدولية بشأن تحديد المستويات الدنيا للاجور 1970 .
- اتفاقية منظمة العمل الدولية بشأن أسوأ أشكال عمل الأطفال 1999 .

المرأة في التشريع العراقي

أقر الدستور العراقي مبدأ المساواة بين العراقيين في الحقوق السياسية والمدنية وتولي الوظائف العامة وشمل حق الاقتراع لكل العراقيين فمن تجاوز سن الثامنة عشر من العمر له حق الاقتراع والترشيح للمجالس النيابية ومجالس المحافظات فلا يميز الدستور بين المرأة والرجل فأعطى الحق لكل العراقيين في تولي الوظائف، أن أسس حقوق الإنسان احترام الحياة البشرية والكرامة الإنسانية او المهنية ونجدها في معظم الأديان والفلسفات ومنطلق الحقوق يقوم على أساس وقواعد ثابتة منها :-

- حقوق الإنسان لا تمنح ولا تشتري ولا تكتسب ولا تورث إنها حقوق تخص الناس لكونهم بشرا وهي متأصلة في كل فرد .
- حقوق الإنسان واحدة لجميع البشر بصرف النظر عن عنصرهم او جنسهم او دينهم او عرقهم او آرائهم السياسية وغيرها من الآراء او أصلهم القومي او الاجتماعي او أي وضع آخر .
- حقوق الإنسان عالمية حيث ولدنا جميعا احراراً ومتساويين في الكرامة والحقوق .
- حقوق الإنسان لا يمكن انتزاعها من احد وليس لأي شخص الحق في حرمان شخص آخر من حقوقه .
- حقوق الإنسان غير قابلة للتجزئة فهي منظومة متكاملة .

ومن القوانين والتشريعات في العراق التي تخص المرأة في الدستور واللوائح القانونية هي :

الباب الثاني – الفصل الأول – المادة 20 منه :- نصت على أن للمواطنين رجال ونساء حق المشاركة والتمتع بالحقوق السياسية بما فيها حق التصويت والانتخاب والترشيح .

الباب الثاني – الفصل الأول – المادة 30 منه :- نصت على انه تكفل الدولة للفرد والأسرة وبخاصة الطفل والمرأة الضمان الاجتماعي والصحي والمقومات الأساسية للعيش في حياة كريمة وتؤمن لها الدخل المناسب والسكن المناسب .

الباب الثاني – الفصل الثاني – المادة 37 منه :- نصت على انه يحرم العمل القسري والعبودية وتجارة العبيد والاتجار بالنساء والأطفال والاتجار بالجنس .

الباب الثالث – الفصل الأول – المادة 49 منه / رابعاً :- نصت على انه يهدف قانون الانتخابات تحقيق نسبة تمثيل للنساء لا تقل عن الربع من أعضاء مجلس النواب ولا يقل عمر المرأة الناخبة عن 18 سنة

حق المرأة بالعمل في الدستور

الباب الأول – المادة 22 منه :- نصت على انه العمل حق لكل العراقيين بما يضمن لهم حياة كريمة كما أقر قانون العاملين المدنيين في الدولة المساواة بين المرأة والرجل في الحقوق والواجبات الوظيفية والاجور والرواتب.

المادة 43 من قانون الخدمة المدنية رقم 24 المعدل :- والتي نصت على انه :

1. تستحق الموظفة الحامل إجازة حمل وولادة قبل الوضع وبعده أمدها 72 يوم وبراتب تام .
2. يجوز للأم الموظفة التمتع بإجازة الأمومة الخاصة والبالغة ستة أشهر وبراتب تام وستة أشهر بنصف راتب وتعتبر الإجازة خدمة لأغراض قانون الخدمة المدنية .

المرأة والرجل في الدستور

الباب الثاني – الفصل الأول – المادة 18 منه :- نصت على انه العراقي هو كل من ولد لأب عراقي أو أم عراقية والجنسية العراقية هي حق لكل عراقي وهي أساس مواطنته .

المرأة في قانون الأحوال الشخصية

نص قانون الأحوال الشخصية الخاص بالمرأة على بعض الأحكام التي تحقق لها الاستقرار النفسي والعائلي ويحفظ لها كرامتها وأدناه بعض من هذه الأحكام :

الباب الأول – المادة 3 منه :- نصت على انه لا يجوز الزواج بأكثر من واحدة إلا بإذن القاضي ويشترط لإعطاء الإذن تحقق شروط أهمها موافقة الزوجة الأولى على زواج زوجها أمام المحكمة.

المادة 40 منه :- نصت على انه للزوجة حق طلب تفريق عن زوجها إذا لحقها نتيجة ذلك ضرر مادي .

المادة 57 منه :- نصت على انه الأم هي الأحق بحضانة الطفل وتربيته .

الفصل الثاني – المادة 23 منه :- نصت على انه إذا طلق الزوج زوجته فلها الحق بطلب النفقة .

المرأة في القانون الجنائي

أقر القانون الجنائي العراقي بعض الأحكام لرعاية المرأة المحكوم عليها من بينها :

المادة 80 منه :- نصت على انه لا يجوز أن يتولى تفتيش المرأة المتهمة إلا عنصر نسوي كما أن الإشراف الإداري على سجن النساء يعهد به إلى السيدات دون الرجال احتراماً لخصوصية المرأة .

المادة 287 منه :- نصت على انه يجيز الادعاء العام تنفيذ العقوبة المقيدة لحرية المرأة الحامل في الشهر السادس إلى ما بعد أربعة أشهر من الوضع ، وكذلك الحال بالنسبة للمرأة المحكوم عليها بالإعدام وفق أصول المحاكمات الجزائية رقم 23 لسنة 1971 .

وهناك قوانين أخرى استهدفت المرأة العراقية بين طياتها وهي :-

1. قانون العمل رقم 71 لسنة 1987 .
2. قانون رعاية القاصرين رقم 78 لسنة 1980 .
3. قانون الرعاية الاجتماعية رقم 126 لسنة 1980 .
4. قانون الخدمة المدنية رقم 24 المعدل / المادة 43 منه .
5. قانون اصول المحاكمات الجزائية رقم 23 لسنة 1971 .



الفصل الثاني : الخصائص الديموغرافية للسكان



السكان

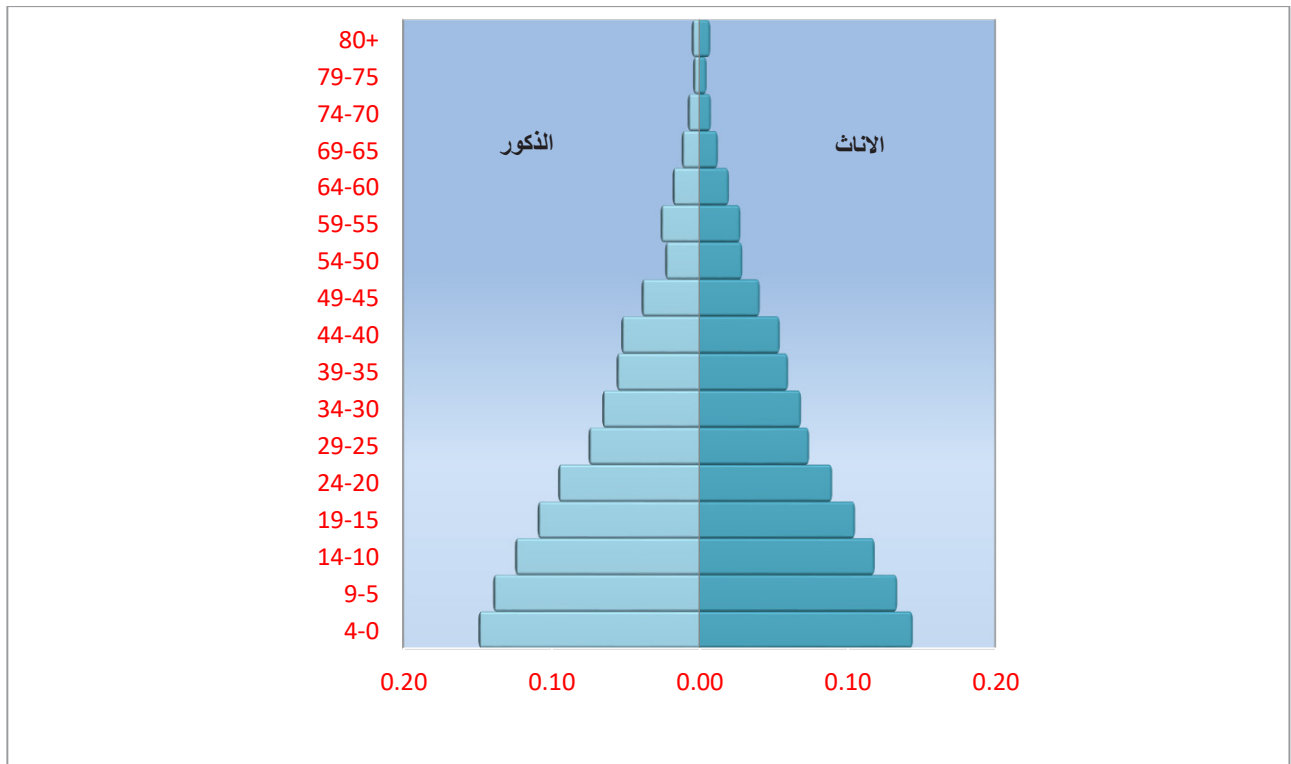
يشير جدول (1) الى ارتفاع النمو السكاني في العراق الى (40.1) مليون نسمة لسنة 2020 مقارنة بالأعوام السابقة وبلغ معدل السكان في المناطق الحضرية (69.9%) نسمة وفي المناطق الريفية (30.1%) نسمة لسنة 2020 ، وقد سجل النمو السكاني في العراق إنخفاضاً إلى (2.5%) للفترة (2007 – 2017) بعد أن كان (3%) للفترة (1997–2007) وبلغ معدل متوسط عدد أفراد الأسرة على مستوى العراق (6) فرداً ، في الحضر (5.7) فرد والريف (6.7) فرد .

جدول (1) حجم سكان العراق للفترة (1987-2020)

السنة	العدد (مليون نسمة)
1987	16.3
1997	22.0
2005	28.1
2007	29.7
2008	30.6
2013	34.3
2016	36.2
2017	37.1
2018	38.1
2019	39.1
2020	40.1

المصدر : مديرية إحصاءات السكان والقوى العاملة

شكل (2) الهرم السكاني للعراق



التركيب النوعي للسكان

بلغ عدد السكان في العراق (40) مليون نسمة حسب إسقاطات السكان لسنة 2020 وبلغ التوزيع النسبي للذكور (51%) وللإناث (49%) من مجموع سكان العراق وبلغت الفجوة بين الجنسين (2%) بينما بلغ عدد السكان في العراق لسنة 2019 (39) مليون نسمة .

جدول (2) التوزيع النسبي للسكان حسب الجنس والفجوة بين الجنسين (1987-2020)

السنة	نسبة الإناث %	نسبة الذكور %	الفجوة بين الجنسين
1987	48.6	51.4	2.8
1997	50.2	49.8	0.4
2002	49.8	50.2	0.4
2007	49.6	50.4	0.6
2009	49.7	50.3	0.6
2010	49.1	50.9	1.8
2011	49.1	50.9	1.8
2012	49.1	50.9	1.8
2013	49.1	50.9	1.8
2014	49.1	50.9	1.8
2015	49.5	50.5	1.0
2016	49.5	50.5	1.0
2017	49.5	50.5	1.0
2018	49	51	2
2019	49	51	2
2020	49	51	2

المصدر : مديرية إحصاءات السكان والقوى العاملة

عدد الاناث (11,044,035) مليون نسمة بمقدار (50%) لكل من الذكور منهم والانات من مجموع هذه الفئة العمرية وبلغت النسبة في المناطق الحضرية (72%) وفي المناطق الريفية (28%) .

❖ بلغت نسبة الإعالة العمرية (78.7%) أي لكل (100) شخص في سن العمل (15-64) سنة يعيلون 77 فرد من السكان خارج قوة العمل (السكان اقل من 15 سنة + السكان 65 سنة فأكثر) لسنة 2019 .

توقع الحياة عند عمر 60 سنة

بلغت نسبة كبار السن الذين بلغت اعمارهم 60 سنة على مستوى العراق (19.6%) حيث بلغت نسبة كبار السن الذكور (18.8%) وكبار السن الاناث (20.0%) ونلاحظ الفجوة بين الجنسين تميل لصالح الذكور حيث بلغت (- 1.2) .

جدول (4) توقع الحياة عند عمر 60 سنة لسنة 2020

المحافظة	ذكور	اناث	الفجوة بين الجنسين	المجموع
بغداد	18.5	20.1	- 1.6	19.3
البصرة	18.2	19.9	- 1.7	19.05
نينوى	19.3	20.5	- 1.2	19.9
ميسان	19.5	22	- 2.5	20.7
الديوانية	18.9	21.7	- 2.8	20.3
ديالى	20.7	22.4	- 1.7	21.5
الأنبار	20.5	20.4	0.1	20.5
بابل	19.3	21.1	- 1.8	20.2
كربلاء	18.5	20.2	- 1.7	19.3
كركوك	19.9	21.4	- 1.5	20.6
واسط	19.6	21	- 1.4	20.3
ذي قار	19.1	20.5	- 1.4	19.8
المتنى	18.9	19.4	- 0.5	19.1
صلاح الدين	19.8	20.9	- 1.1	20.3
النجف	18.8	21.2	- 2.4	20
المجموع	18.8	20.0	- 1.2	19.6

المصدر : وزارة الصحة

شكل (3) الزواج والطلاق في العراق



الزواج المبكر



يعد الزواج المبكر من الظواهر الشائعة في المجتمع العراقي فقد بلغت نسبة الفتيات المتزوجات بعمر أقل من 18 سنة حسب نتائج المسح العنقودي متعدد المؤشرات الجولة السادسة (MICS6) لسنة 2018 على مستوى العراق (24.8%) ، في المناطق الحضرية (28.0%) وفي المناطق الريفية بلغت (27.6%) أما على مستوى المحافظات تعد محافظة ميسان من أعلى المحافظات في تزويج الفتيات بعمر اقل من 18 سنة للفئة العمرية (20-49) سنة حيث بلغت النسبة (35.0%) وأقل نسبة في محافظة كركوك (15.9%) كما موضح أدناه .

جدول (5) نسبة النساء للفئة العمرية (20-49) سنة اللواتي تزوجن قبل سن 18 سنة حسب المحافظة لسنة 2018

المحافظات	الفتيات المتزوجات بعمر أقل من 18 سنة %
دهوك	18.3
نينوى	27.1
السليمانية	20.8
كركوك	15.9
اربيل	22.1
ديالى	20.9
الانبار	21.4
بغداد	23.4
بابل	25.3
كربلاء	31.2
واسط	27.7
صلاح الدين	22.3
النجف	30.7
القادسية	24.4
المتن	27.3
ذي قار	26.0
ميسان	35.0
البصرة	31.5
العراق	24.8

المصدر : المسح العنقودي متعدد المؤشرات (MICS-6) لسنة 2018

زواج القاصرات

« الأسباب الدافعة لزواج القاصرات



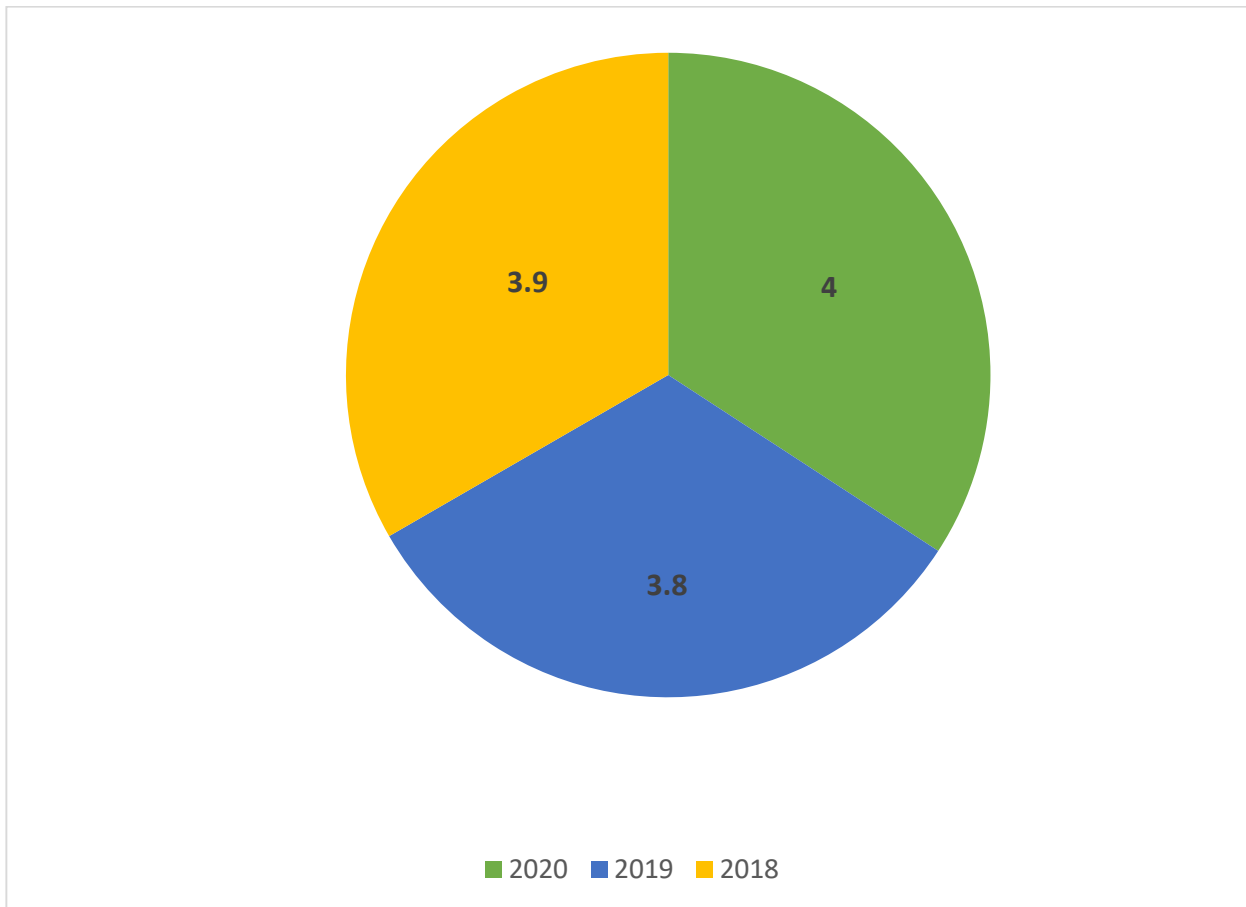
« حلول لتفادي مشكلة زواج القاصرات



معدل الخصوبة الكلية

يشير معدل الخصوبة الى احتمالات النمو في بلد معين فمعدلات مشاركة المرأة تقل وتحد في القوى العاملة إذا ما ارتفعت معدلات الخصوبة فإرتفاع عدد الاطفال يدل على كبر حجم العائلة الذي بدوره يحد من إمكانية العائلة في إعالة أطفالها وتعليمهم ، أن معدل الخصوبة الكلي بلغ (4) طفل لكل امرأة لسنة 2020 حيث كان معدل الخصوبة الكلي (3.86) طفل لكل امرأة ومعدل التكاثر الاجمالي (1.91) لسنة 2019 بينما معدل التكاثر الصافي (1.86) ومتوسط العمر للانجاب (28.9) لسنة 2019 مقارنة بسنة 2018 نلاحظ لا يوجد فرق بين السنتين حيث بلغ معدل الخصوبة الكلية (3.9) ومعدل التكاثر الاجمالي (1.93) ومعدل التكاثر الصافي (1.88) وبلغ متوسط العمر للانجاب (29%) ، حسب بيانات وزارة الصحة مما يدل على وجود عوامل تؤثر على الخصوبة الكلية منها ثقافية وتعليمية واقتصادية واجتماعية في تحديد معدل الخصوبة الكلية حيث أن التعليم له دور كبير في التأثير على معدلات الخصوبة فالتعليم غالباً مايؤخر سن الزواج لدى المرأة ويعطي فرصة أفضل للدخول الى سوق العمل ويوفر إمكانية كبيرة في تنظيم الاسرة وبالتالي تكون المرأة أكثر قدرة على تحديد النسل.

شكل (4) معدلات الخصوبة الكلية للفترة (2018 – 2020)



المصدر : وزارة الصحة

المصدر : مديرية إحصاءات السكان والقوى العاملة

جدول (6) معدلات الخصوبة الكلية للمراهقات للفئة (15- 49) سنة لسنة 2020

المحافظات	معدل الخصوبة الكلي (لكل امرأة)	معدل المراهقات للفئة (15- 19) سنة
بغداد	3.4	62.3
كركوك	3.1	42.3
ديالى	3.4	51.9
نينوى	5.4	38.3
الانبار	3.4	55.1
بابل	3.4	65.8
كربلاء	4.5	49.5
ميسان	4.2	66.1
القادسية	3.5	35.4
ذي قار	3.9	53.1
المتنى	4.2	49.1
واسط	3.8	54.2
صلاح الدين	3.0	52.6
النجف	4.1	68.1
البصرة	3.9	70.2
العراق	3.9	54.1

المصدر : وزارة الصحة

شبكة الرعاية الاجتماعية

يوضح الجدول أدناه عدد الاسر المستفيدة والمشمولة برواتب شبكة الحماية الاجتماعية حيث بلغ (1,336,506) مليون أسرة (مستفيداً ومستفيدة) لسنة 2019 نسبة الاناث منهم (32.7%) وإعتباراً من سنة 2013 فإن البيانات أصبحت تخص عدد الاسر المستفيدة من الذكور والانات ، أما المبالغ المصروفة خلال سنة 2019 للمشمولين بشبكة الحماية الاجتماعية فقد كانت (2.191) مليار دينار وتشكل المبالغ المصروفات للانات (27.7%) ونجد هناك ازدياد في عدد الاسر المستفيدة والمشمولة برواتب شبكة الحماية (17.1%) مقارنة بالعام السابق حيث كان عددهم (1,141,383) مليون مستفيداً ومستفيدة لسنة 2018 .

جدول (7) المشمولين والمشمولات برواتب شبكة الرعاية الاجتماعية للسنوات (2016-2019)

المجموع	انات	ذكور	السنوات	الخصائص
36,169,123	17,895,618	18,273,505	2016	السكان
905773	413571	492202		عدد المشمولين
37,139,519	18,375,761	18,763,758	2017	السكان
1104574	414454	690120		عدد المشمولين
38,124,182	18,862,929	19,261,253	2018	السكان
1141383	438281	703102		عدد المشمولين
39,127,889	19,359,565	19,768,324	2019	السكان
1336506	436943	899563		عدد المشمولين

المصدر : مديرية الإحصاء الاجتماعي والتربوي

الفصل الثالث : الصحة العامة والإنجابية




التحصينات (اللقاحات) ضد الأمراض

سعت وزارة الصحة إلى تطوير الممارسات الطبية التي تساعد على التحكم في الأمراض المزمنة وفي مجالات رعاية الأم والطفل التي شهدت تقدماً ملحوظاً تمثلت بتخفيض عدد وفيات الأطفال وما تزال وزارة الصحة مستمرة في العمل على تطبيق برنامج التحصين ضد الأمراض الانتقالية. لأن تلقيح الأطفال دون سن الخامسة يعتبر من أهم الخطوات لدرء الأمراض وتقليل الوفيات التي قد تنجم من الإصابة بالأمراض الانتقالية وهو الخط الدفاعي الأول لحماية الطفل مثل لقاح (B . C . G) وحسب التقرير السنوي لوزارة الصحة فإن مؤشرات التحصين ضد الأمراض الانتقالية للاطفال الرضع سجلت نسبة (98%) لسنة 2020 في حين ان النسبة لسنة 2019 كانت (97%) حيث نلاحظ وجود زيادة في نسبة لقاح (B . C .G) .

اما اللقاح الثلاثي وشلل الاطفال (OPV) سجلت نسبة (94%) لسنة 2019 في الجرعة الاولى ونلاحظ انخفاض في الجرعة الثانية بنسبة (88%) بفارق 6 نقاط حيث سجلت الجرعة الثالثة (85%) بفارق 3 نقاط انخفاض بين الجرعة الثانية والثالثة. حيث بلغت نسبة التسجيل القاح لسنة 2020 كانت (93%) للجرعة الاولى و نسبة الجرعة الثانية (84%) نلتمس هناك انخفاض ب 9 نقاط بين الجرعتين ومن خلال بيانات وزارة الصحة.

شكل (5) نسبة التحصينات (القاحات) OPV ، B.C.G



العوز المناعي : حسب بيانات وزارة الصحة نلاحظ معدل الاصابات بأمراض العوز المناعي لسنة 2020 على مستوى العراق (0.52) .

مرض التدرن : بلغت عدد حالات الاصابة بمرض التدرن حسب بيانات وزارة الصحة لسنة 2020 على مستوى العراق (7) اصابة .

التهاب الكبد الفيروسي والملاريا : ان معدل الاصابة بالتهاب الكبد B لكل 100000 من السكان حسب بيانات وزارة الصحة لسنة 2020 (1.43) ومعدل انتشار الملاريا لكل 100000 من السكان (0) اصابة .

جدول (8) معدلات الاصابات بالعموز المناعي والتدرن ومعدل الاصابة بالتهاب الكبد B لكل (100000) من السكان 2020

معدل الإصابة بالتهاب الكبد B	معدل الاصابة بالتدرن	معدل الإصابة بالعموز المناعي	المحافظات
0.58	10.1	1.2	بغداد
0	7	0.77	كركوك
2.03	9	0.29	ديالى
2.77	3	0.1	نينوى
3.81	4	0.05	الانبار
1.56	5	0.41	بابل
0.08	7	0.55	كربلاء
0.07	7	0.15	القادسية
0.63	8	0.77	ذي قار
0.09	6	0.09	ميسان
5.23	8	0.41	واسط
3.96	6	0.12	المتنى
5.06	6	0	صلاح الدين
1.81	4	0.52	النجف
0.95	6	0.46	البصرة
0.05	6	0.41	أربيل
0	3	0.29	دهوك
0.22	5	0.22	السليمانية
1.43	7	0.52	العراق

المصدر : وزارة الصحة

الوفيات

وفيات الامهات

يقصد بوفيات الأمهات الوفيات الحاصلة أثناء الحمل أو الولادة أو ما بعد الولادة (النفاس) وحسب بيانات وزارة الصحة لسنة 2020 بلغ معدل وفيات الأمهات (34.2) وفاة لكل (100000) ولادة حية على مستوى العراق

جدول (9) نسبة وفيات الامهات لكل (100000 ولادة حية) لسنة 2020

المحافظات	وفيات الامهات
نينوى	40.4
كركوك	20.9
ديالى	50.7
الانبار	4.4
بغداد	42.2
بابل	34.1
كربلاء	19.1
القادسية	34.1
ذي قار	33.2
المتنى	55.1
صلاح الدين	13.3
ميسان	46.3
واسط	27.6
النجف	53.2
البصرة	54.0
أربيل	12.0
دهوك	32.4
السليمانية	0
العراق	34.2

المصدر : وزارة الصحة

وفيات الاطفال

بحلول عام 2030 ، وضع حد للوفيات التي يمكن الوقاية منها لحدِيثِي الولادة والاطفال دون سن الخامسة من العمر لجميع البلدان التي تهدف الى خفض معدل وفيات المواليد الى ما لا يقل عن 10 حالة وفاة لكل 1000 ولادة حية ووفيات الاطفال دون سن الخامسة على الاقل منخفضة الى 25 حالة وفاة لكل 1000 ولادة حية حيث بلغت معدل وفيات حديثي الولادة لكل (1000) ولادة حية (13.7) وبلغ معدل وفيات الاطفال دون سن الخامسة لكل (1000) ولادة حية (23.6) ولادة حية .

جدول (10) معدل وفيات حديثي الولادة لكل (1000) ولادة حية ومعدل وفيات الاطفال دون سن الخامسة لسنة 2020

المحافظات	معدل وفيات حديثي الولادة لكل (1000) ولادة حية	معدل الوفيات اقل من 5 سنة لكل (1000) ولادة حية
نينوى	12.0	20.5
كركوك	15.9	21.4
ديالى	17.0	28.0
الانبار	7.3	10.8
بغداد	15.8	26.8
بابل	17.4	34.2
كربلاء	13.1	22.1
القادسية	17.9	27.3
ذي قار	18.1	26.6
المتن	7.7	16.7
صلاح الدين	4.5	10.0
النجف	20.2	29.8
ميسان	8.7	17.5
واسط	13.5	23.4
البصرة	18.6	27.8
أربيل	8.5	18.7
دهوك	10.4	41.4
السليمانية	3.7	5.4
العراق	13.7	23.6

المصدر : وزارة الصحة

الإنتحار

حسب بيانات وزارة الصحة تزايدت حالات الانتحار في العراق وذلك يعود الى أسباب قد تكون نفسية أو عصبية أو اضطرابات عقلية أو بسبب تعاطي المخدرات وتأثيرها السلبي على المجتمع وتأثير العنف الأسري وقد بلغ عدد حالات الانتحار للذكور (168) حالة والانات (201) حالة وبلغ معدل حالات الانتحار (1.1) .

جدول (11) معدل وعدد حالات الانتحار في العراق لسنة 2020

المعدل	المجموع	عدد حالات الانتحار		المحافظات
		اناث	ذكور	
0.02	2	0	2	بغداد
3.3	56	42	14	كركوك
1.7	29	15	14	ديالى
1.6	61	38	23	نينوى
0.0	0	0	0	الانبار
1.2	26	13	13	بابل
0.0	0	0	0	كربلاء
2.8	38	15	23	القادسية
2.6	58	20	38	ذي قار
0.0	0	0	0	ميسان
0.8	11	4	7	واسط
1.2	10	3	7	المتنى
0.0	0	0	0	صلاح الدين
0.1	1	0	1	النجف
2.5	77	51	26	البصرة
1.1	369	201	168	العراق

المصدر : وزارة الصحة

وفيات الأمراض السرطانية

أشارت بيانات وزارة الصحة الى أن عدد الوفيات بالأمراض السرطانية العشرة الشائعة بلغ (24053) حالة وفاة كان نصيب الأنث منها هو الأعلى (14083) حالة وفاة مقابل (9589) حالة وفاة للذكور حيث أن الوفيات بمرض سرطان الثدي هو من تسبب بزيادة عدد وفيات الأنث بواقع (6959) حالة وفاة كما موضح في جدول (12) أدناه

جدول (12) الاسباب العشرة الشائعة للأمراض السرطانية لسنة 2019

ت	موقع الورم	ذكور	اناث	مجموع
1	سرطان الثدي	150	6959	7,109
2	سرطان الرئة والقصبات	1997	835	2,832
3	سرطان القولون والمستقيم	1239	1089	2,328
4	أورام الدماغ والجهاز العصبي	1071	1212	2,283
5	سرطان الدم (الثلاسيميا)	1086	891	1,977
6	سرطان الغدة الدرقية	381	1421	1,802
7	سرطان المثانة	1307	403	1,710
8	سرطان الغدد اللمفاوية (الهودجكن)	809	668	1,477
9	سرطان الجلد	706	605	1,311
10	سرطان البروستات	1224	0	1,224
11	مجموع الأمراض السرطانية العشرة الشائعة	9589	14083	24,053
12	مجموع الأمراض السرطانية الأخرى	5858	6334	11,811
13	المجموع الكلي للأمراض السرطانية	15447	20417	35,864

المصدر : وزارة الصحة / مجلس السرطان

نسبة الولادات التي تجري تحت إشراف موظفي الصحة أو من ذوي الاختصاص

تهدف وزارة الصحة إلى توعية الأمهات لمراجعة المراكز الصحية ومراكز رعاية الأمهات والأطفال للوقوف على حالاتهم الصحية وتوعيتهم صحياً لذلك نلاحظ زيادة نسبة الولادات الحية التي تجري بإشراف كادر صحي مؤهل على حالات الوضع وإتخاذ ما يلزم من إشراف ورعاية وتقديم النصح أثناء الحمل والمخاض وإجراء التوليد بأنفسهم وتقديم العناية. حيث بلغت نسبة الولادات بإشراف ذوي الاختصاص (90.2%) ولادة وبلغت نسبة الولادات بإشراف غير ذوي الاختصاص (9.8%) ولادة حسب بيانات وزارة الصحة لسنة 2020 .

جدول (13) نسبة الولادات حسب الإشراف على الولادات لسنة 2020

المحافظات	نسبة الولادات بإشراف ذوي الاختصاص	نسبة الولادات بإشراف غير ذوي الاختصاص
بغداد	99.2	0.8
كركوك	96.6	3.4
ديالى	90.4	9.6
نينوى	80.2	19.8
الأنبار	91.6	8.4
بابل	95.8	4.2
كربلاء	97.3	2.7
القادسية	93	7
ذي قار	85.7	14.3
واسط	90.9	9.1
ميسان	98.5	1.5
المتن	98.8	1.2
صلاح الدين	78.4	21.6
النجف	99.8	0.2
البصرة	98.1	1.9
أربيل	93.1	6.9
دهوك	87.3	12.7
السليمانية	85.6	14.4
العراق	90.2	9.8

المصدر : وزارة الصحة

الفصل الرابع : التعليم



التعليم

إن تعميم الحصول على التعليم الأساسي لجميع الأطفال بما في ذلك التعليم الابتدائي هو أحد أهم أهداف التنمية المستدامة فالتعليم مطلب أساسي وحيوي لمكافحة الفقر وحماية الطفولة من العمل المحفوف بالمخاطر. فقد شهد العراق تحسناً ملحوظاً في السنوات الأخيرة في نسب الالتحاق بالتعليم الابتدائي والثانوي ولكلا الجنسين ، كذلك شهد تحسن في معدلات الإلمام بالقراءة والكتابة لكن على الرغم من هذا التحسن فإن هناك فجوات في المؤشرات التعليمية بين الجنسين حيث تشير المؤشرات إلى درجة التفاوت في الالتحاق في التعليم بين المناطق الحضرية والريفية وتتفاوت المؤشرات التعليمية في الالتحاق في المدارس الابتدائية والثانوية بين المجموعات السكانية في المناطق نفسها بحسب الوضع الاقتصادي والاجتماعي للأسرة وعليه وضعت إجراءات في الاستراتيجيات الوطنية للمرأة والطفل بالعراق في مجال التعليم منها :

- اعتماد سياسة تربوية تفرض إلزامية التعليم حتى مرحلة التعليم المتوسط .
- مواكبة عملية تطوير المناهج التربوية .
- إشراك المرأة في وضع سياسة تربوية في جميع مراحل التعليم .

معدل الالتحاق الصافي بالتعليم الابتدائي



معدلات الالتحاق الصافية بالتعليم (الابتدائي ، الثانوي)

يقصد بها نسب التلاميذ ممن هم في الفئة العمرية (6- 11) سنة لمرحلة التعليم الابتدائي المسجلين في المدارس الابتدائية إلى مجموع أعداد الأطفال في الفئة العمرية نفسها والتلاميذ ممن هم في الفئة العمرية (12-14) سنة لمرحلة التعليم المتوسط المسجلين في المدارس المتوسطة الى مجموع الأعداد في الفئة العمرية نفسها وهكذا لباقي المراحل الدراسية الأخرى . أن معدل الالتحاق الصافي بالتعليم الابتدائي يعد مؤشر من مؤشرات أهداف التنمية المستدامة ونسب الإلتحاق موضحة في الجداول التالية أدناه

جدول (14) معدل الالتحاق الصافي في مرحلة التعليم الابتدائي حسب المحافظة والجنس للعام الدراسي 2019 - 2020

المحافظات	ذكور	اناث	المجموع
بغداد	94	92	93
كركوك	94	92	93
ديالى	90	88	89
نينوى	85	83	84
الانبار	91	89	90
بابل	87	85	86
كربلاء	93	91	92
القادسية	90	88	89
ذي قار	89	87	88
المثنى	91	89	90
صلاح الدين	93	91	92
واسط	90	90	90
النجف	91	89	90
ميسان	92	90	91
البصرة	91	91	91
العراق	91	89	90

المصدر : مديرية الاحصاء الاجتماعي والتربوي

جدول (15) معدل الالتحاق الصافي في المرحلة المتوسطة للفئة العمرية (12 - 14) سنة حسب المحافظة والجنس للعام الدراسي 2019 - 2020

المجموع	اناث	ذكور	المحافظات
75	78	72	بغداد
54	58	51	كركوك
65	67	63	ديالى
32	31	32	نينوى
46	47	44	الانبار
63	61	64	بابل
64	69	59	كربلاء
61	60	61	القادسية
51	49	54	ذي قار
51	53	50	المتن
51	44	58	صلاح الدين
60	62	58	النجف
54	55	53	واسط
50	44	55	ميسان
69	74	63	البصرة
58	59	57	العراق

المصدر : مديرية الاحصاء الاجتماعي والتربوي

جدول (16) معدل الالتحاق الصافي في مرحلة التعليم الثانوي حسب المحافظة والجنس للعام الدراسي 2019 - 2020

المجموع	اناث	ذكور	المحافظات
66	70	62	بغداد
41	42	39	كركوك
49	51	48	ديالى
23	22	24	نينوى
34	35	34	الانبار
47	46	48	بابل
47	50	45	كربلاء
46	46	46	القادسية
40	38	43	ذي قار
36	37	35	المتنى
38	33	42	صلاح الدين
43	44	42	النجف
41	41	41	واسط
40	35	44	ميسان
49	52	46	البصرة
46	46	45	العراق

المصدر : مديرية الاحصاء الاجتماعي والتربوي

جدول (17) معدل الالتحاق الصافي في المرحلة الاعدادية (15 – 17) سنة حسب المحافظة والجنس للعام الدراسي 2019 – 2020

المجموع	اناث	ذكور	المحافظات
56	61	52	بغداد
26	26	26	كركوك
32	33	32	ديالى
14	12	15	نينوى
22	22	23	الانبار
30	29	31	بابل
30	31	30	كربلاء
30	30	29	القادسية
27	25	30	ذي قار
20	20	20	المتنى
23	21	26	صلاح الدين
25	26	25	النجف
27	25	28	واسط
28	25	32	ميسان
27	28	27	البصرة
32	32	32	العراق

المصدر : مديرية الاحصاء الاجتماعي والتربوي

عدد مراكز محو الامية في العراق

حسب بيانات وزارة التربية ومديرية الاحصاء الاجتماعي والتربوي نلاحظ أن عدد مراكز محو الأمية في العراق للعام الدراسي (2017 – 2018) بلغ (983) مركز حيث كان عدد المراكز في الحضر (506) مركز وعدد المراكز في الريف اقل من الحضر بلغ (477) مركز وفي العام الدراسي (2018 – 2019) نلاحظ ارتفاع عدد مراكز محو الامية في العراق الى (1226) مركز بسبب الاوضاع الاقتصادية والامنية للبلد ، أما في العام الدراسي 2019-2020 انخفض العدد حيث بلغ (792) مركز عما كان عليه في العام السابق وهذا مؤشر جيد يبين انحسار الامية وتحسن في واقع التعليم في العراق .

جدول (18) عدد مراكز محو الامية في العراق

المجموع	ريف	حضر	السنوات
983	477	506	2018-2017
1226	550	676	2019-2018
792	328	464	2020-2019

المصدر : وزارة التربية
مديرية الاحصاء الاجتماعي والتربوي



الدارسين في مراكز محو الأمية

لظالما اعتبر التعليم مقياس لتقدم الشعوب ورفيها ولكون المجتمع يضم بين شرائحه غير المتعلمين ممن لم يتسنى لهم التعليم سواء بترك الدراسة أو عدم الالتحاق بالمدارس لظروف مختلفة لذلك كان لا بد من الاهتمام بتلك الشرائح المحرومة من التعليم . حيث تم مؤخراً تأسيس الجهاز التنفيذي لمحو الأمية الذي يهدف إلى تخفيض نسب الأمية بين شرائح المجتمع وقد توزعت مراكز محو الأمية على محافظات البلاد . حيث بلغ عدد الدارسين الملتحقين الكلي (48228) فرد ونلاحظ تفوق أعداد الإناث الدارسات مقارنة بالذكور حيث بلغ مجموع اعداد الطلاب الدارسين من الإناث (29659) مقابل (18569) من الذكور .

ونلاحظ تفوق عدد الهيئات التعليمية للذكور على الإناث حيث بلغ عدد الذكور (2588) وعدد الإناث (2441) حيث بلغ المجموع الكلي (5029) مستوى العراق ما عدا إقليم كردستان لسنة 2019 - 2020
جدول (19) توزيع الدارسين في مراكز محو الأمية حسب الجنس للعام الدراسي (2019- 2020)

عدد الدارسين	ذكور	اناث	المجموع
مرحلة الاساس	5336	12603	17939
مرحلة التكميل	4311	7650	11961
الدارسين للصف الخامس	3211	5698	8909
الدارسين للصف السادس	5711	3708	9419
عدد الدارسين الملتحقين الكلي	18569	29659	48228

المصدر : وزارة التربية
مديرية الاحصاء الاجتماعي والتربوي



الملمين بالقراءة والكتابة

نسب الملمين بالقراءة والكتابة حسب الفئات العمرية بلغت للفئة العمرية (10 – 14) سنة (55.0%) وبلغت (13.6%) للفئة العمرية (15 – 19) سنة بينما بلغت للفئة العمرية (20- 29) سنة (14.4%) مع ملاحظة ارتفاع النسبة للفئة العمرية (30 – 39) سنة (16.6%) وفي الفئة العمرية (50- 59) سنة بلغت (14.5%) أما في عمر 70 سنة فأكثر فقد بلغت النسبة (12.5%) فأصبح إجمالي الملمين بالقراءة والكتابة (20.9%) حسب بيانات مسح رصد وتقويم الفقر في العراق (Swift) لسنة 2018 .

الفصل الخامس : العمل



النشاط الاقتصادي والبطالة للأفراد بعمر 15 سنة فأكثر

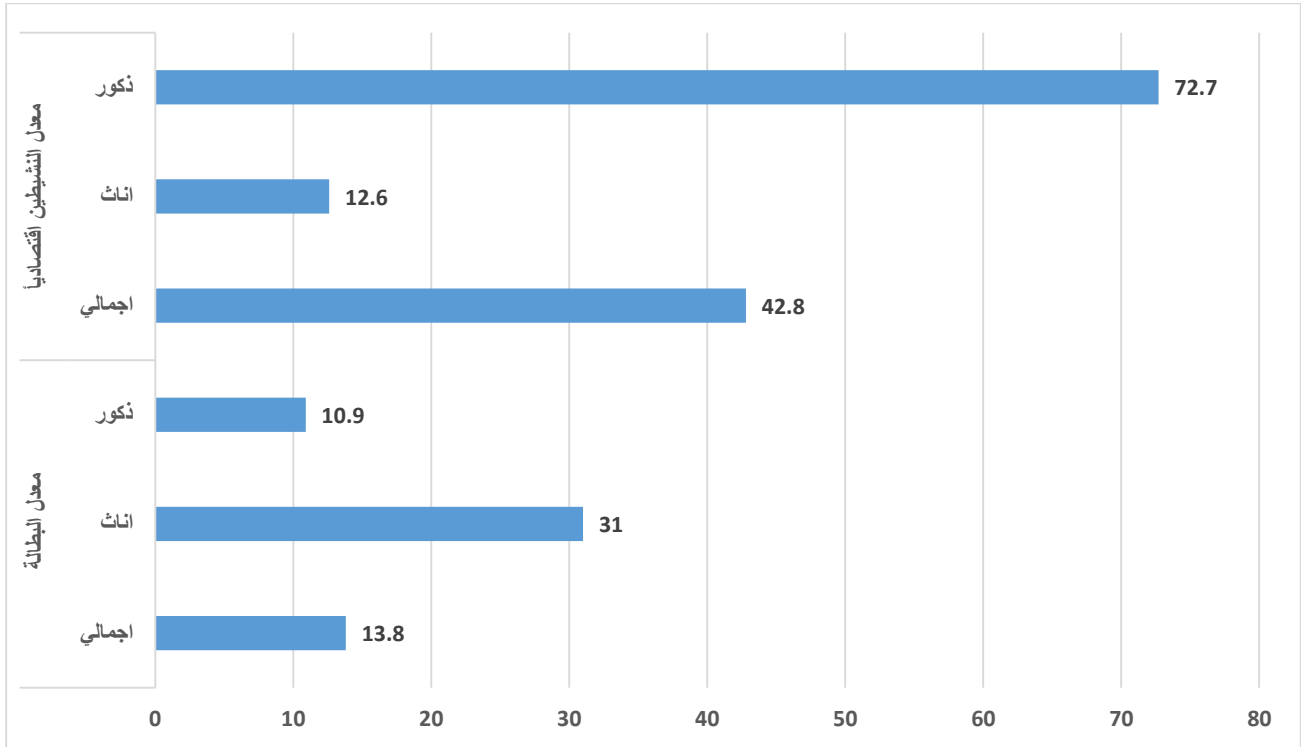
بلغ معدل النشاط الاقتصادي في العراق (42.8%) حسب بيانات مسح رصد وتقويم الفقر في العراق لسنة (2017-2018) حيث تظهر النساء اقل نسبة في النشاط الاقتصادي من الذكور فقد بلغت نسبة الاناث (12.6%) في حين بلغت نسبة الذكور (72.7%) أما معدل البطالة فإن الإناث أكثر من الرجال على مستوى العراق بمعدل (13.8%) الذكور (10.9%) والإناث (31.0%).

جدول (20) معدل النشاط الاقتصادي ومعدل البطالة للأفراد بعمر 15 سنة فأكثر حسب المحافظات والجنس (2017-2018)

معدل البطالة (%)			معدل النشاط الاقتصادي (%)			مستوى التفصيل المحافظات
الإجمالي	اناث	ذكور	الإجمالي	اناث	ذكور	
9.3	24.2	6.7	43.9	13.7	72.8	بغداد
6.3	19.8	5.4	40.3	5.3	75.3	كركوك
26.2	41.1	23.4	41.1	13.0	68.6	دهوك
13.3	24.7	9.7	51.0	24.3	78.2	السليمانية
16.6	35.5	11.8	47.4	19.8	74.1	أربيل
13.1	37.3	7.7	45.7	16.9	74.2	ديالى
19.2	35.7	16.4	39.4	11.2	68.9	نينوى
32.4	66.0	25.7	48.5	16.0	81.7	الانبار
13.8	32.4	10.9	41.5	11.4	70.1	بابل
6.7	18.8	5.4	39.6	7.8	71.4	كربلاء
17.4	40.1	14.7	40.4	8.7	71.8	القادسية
18.7	39.7	16.4	41.2	8.3	73.3	ذي قار
12.6	42.1	9.6	37.6	7.0	67.7	المتنى
9.5	24.3	7.0	38.2	10.5	67.8	صلاح الدين
9.4	27.2	6.9	41.6	10.3	73.6	النجف
8.7	12.1	8.3	39.5	8.0	72.4	واسط
20.4	15.5	20.8	37.5	5.8	69.4	ميسان
7.6	23.1	5.3	41.5	10.5	72.5	البصرة
13.8	31.0	10.9	42.8	12.6	72.7	العراق


المصدر: مديرية إحصاءات احوال المعيشة

شكل (6) النشاط الاقتصادي والبطالة



النشاط الاقتصادي والحالة العلمية

ان التشغيل الكامل يتطلب عمل كل من الجنسين وبأي شهادة يحملها ولا بد أن يكون عمل منتج يوظف فيه الفرد قدرته ليكسب منه ما يكفي لتفادي الفقر ويترابط النشاط الاقتصادي مع الحالة العلمية بين الذكور والإناث وفي معظمها يزداد معدل النشاط الاقتصادي للذكور حيث بلغ (72.7 %) عنه للإناث (12.6 %). إلا إن ارتفاع معدل البطالة للإناث يزيد بمقدار الضعف عن الذكور حيث بلغ (31.0 %).



اصابات العمل

بلغ عدد الاصابات الكلي في العمل (403) موزعة بين الذكور والاناث لسنة 2020 حسب بيانات وزارة الصحة حيث بلغ عدد الاصابات في العمل للذكور (392) اصابة ، أما عدد اصابات الاناث فقد بلغت (11) اصابة لسنة 2020 .

جدول (21) وفيات واصابات العمل حسب المحافظة والجنس لسنة 2020

اصابات وحوادث العمل				المحافظات
الوفيات	المجموع	عدد الاصابات		
		اناث	ذكور	
0	177	10	167	بغداد
0	56	0	56	كركوك
0	60	0	60	ديالى
1	5	0	5	نينوى
0	26	0	26	الانبار
0	4	0	4	بابل
0	58	1	57	كربلاء
0	3	0	3	القادسية
0	0	0	0	ذي قار
0	1	0	1	المتنى
0	0	0	0	صلاح الدين
0	1	0	1	النجف
0	0	0	0	واسط
0	0	0	0	ميسان
0	12	0	12	البصرة
2	403	11	392	العراق

المصدر : وزارة الصحة

عمالة الأطفال

يشارك الأطفال في جميع أنحاء العالم بشكل روتيني في أشكال مختلفة من العمل مدفوعة وغير مدفوعة الأجر والتي لا تسبب لهم أي ضرر ومع ذلك يتم تصنيفهم على أنهم أطفال عاملين عندما يكونون إما في سن صغيرة جداً على العمل أو أنهم ينخرطون في أنشطة خطيرة تهدد نموهم الجسدي أو الذهني أو الاجتماعي أو التعليمي وتنص المادة (32) من اتفاقية حقوق الطفل على ما يلي (تعترف الدول الأطراف بحق الطفل في الحماية من الاستغلال الاقتصادي ومن أداء أي عمل يرجح أن يكون خطيراً أو أن يمثل إعاقة لتعليم الطفل أو أن يكون ضاراً بصحة الطفل أو بنموه البدني أو العقلي أو الروحي أو المعنوي أو الاجتماعي).

بلغت نسبة عمالة الأطفال على مستوى العراق للفئة العمرية (5 - 17) سنة (7.3%) لسنة 2018 حسب نتائج مسح MICS6 حيث شكلت نسبة الذكور (10.2%) والاناث (4.3%) وبلغت الفجوة بين الجنسين (5.9%) لصالح الذكور.

شكل (7) نسبة عمالة الاطفال في العراق لسنة 2018



النساء ورائدات الأعمال

تعتبر مساهمة النساء في سوق العمل من القطاع الخاص قليلة مقارنة بالرجال وتكون أغلب مؤسساتهن غير مسجلة كما أوضحت دراسة مسح المؤسسات المتوسطة والصغيرة والمتناهية الصغر التي أجراها الجهاز المركزي للإحصاء لسنة 2021 أن مستوى الصعوبة التي تواجه النساء عند تأسيس مشروع جديد هو أعلى مقارنة مع المشاريع التي يمتلكها الذكور وتظهر نتائج الدراسة لسنة 2021 أن النساء مازلن يمثلن أقلية في ملكية المؤسسات وبنسبة (5.1%) .

شكل (8) مستوى الصعوبة التي تواجهها رائدات الاعمال عند بدء أي مشروع جديد



المصدر: دراسة مسح المؤسسات المتوسطة والصغيرة والمتناهية الصغر لسنة 2021 / مديرية الإحصاء الصناعي

بعض المبادرات المقترحة من قبل رائدات الاعمال للحد من المشاكل التي تواجههن

هنالك بعض المبادرات المقترحة من قبل رائدات الاعمال للحد من المشاكل التي تواجههن حسب دراسة مسح المؤسسات المتوسطة والصغيرة والمتناهية الصغر لسنة 2021 التي أجرتها مديرية الإحصاء الصناعي في الجهاز المركزي للإحصاء وهذه المبادرات المقترحة من قبل سيدات الاعمال هي للتخفيف من المشاكل والتحديات ولتسهيل ممارسة أعمالهن التجارية .

المبادرات المقترحة

- 🇮🇶 نسبة النساء اللاتي اقترحن تسهيل عملية الحصول على القروض لتمويل المشاريع (30.4%)
- 🇮🇶 نسبة النساء الراغبات بتوعية وتثقيف المجتمع (16.7%)
- 🇮🇶 نسبة النساء المقترحات بتوفير الدعم الحكومي / المبادرات الحكومية (12.7%) .
- 🇮🇶 نسبة النساء اللاتي يرغبن بتأمين فرص عمل لهن (9%) .
- 🇮🇶 نسبة النساء الراغبات بتأمين الأمن والحماية لهن (7%) .



المصدر: دراسة مسح المؤسسات المتوسطة والصغيرة والمتناهية الصغر لسنة 2021 / مديرية الإحصاء الصناعي

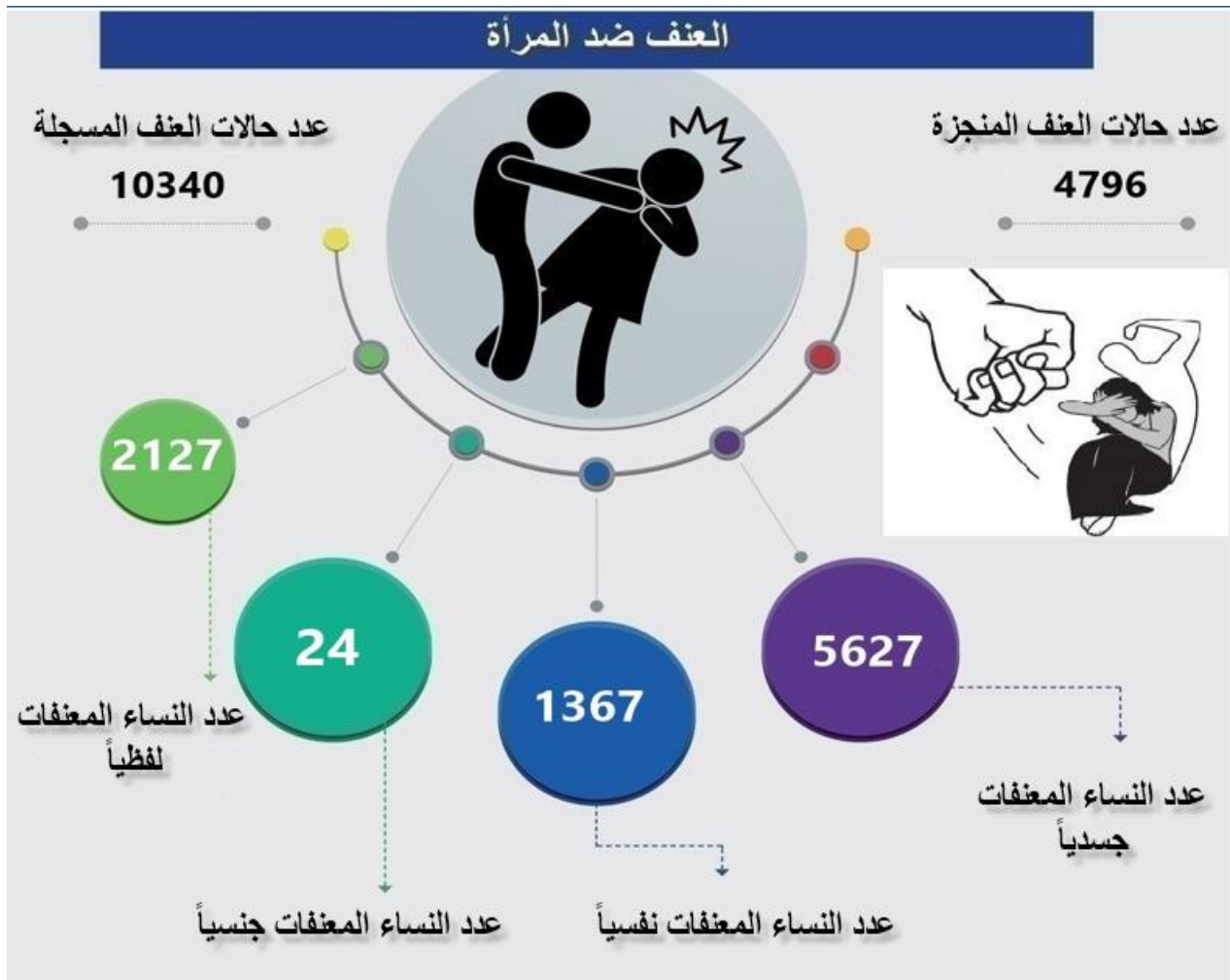
الفصل السادس : العنف

العنف

العنف القائم على النوع الاجتماعي / ضد المرأة : أي عمل من أعمال العنف القائم على النوع الاجتماعي ينتج عنه أو من المحتمل أن ينتج عنه إصابات أو آلام جسدية أو جنسية أو نفسية للمرأة ويشمل أيضاً التهديدات بهذا الفعل أو كل فعل إجباري أو حرمان تعسفي من الحرية سواء كان ذلك في الحياة العامة أو الحياة الخاصة وتعدد أشكال العنف ضد المرأة منه العنف الأسري والعنف النفسي والجسدي وغيره .

أظهرت بيانات وزارة الداخلية ان عدد النساء اللاتي يعانون من العنف البدني قد بلغ (5627) لسنة 2020.

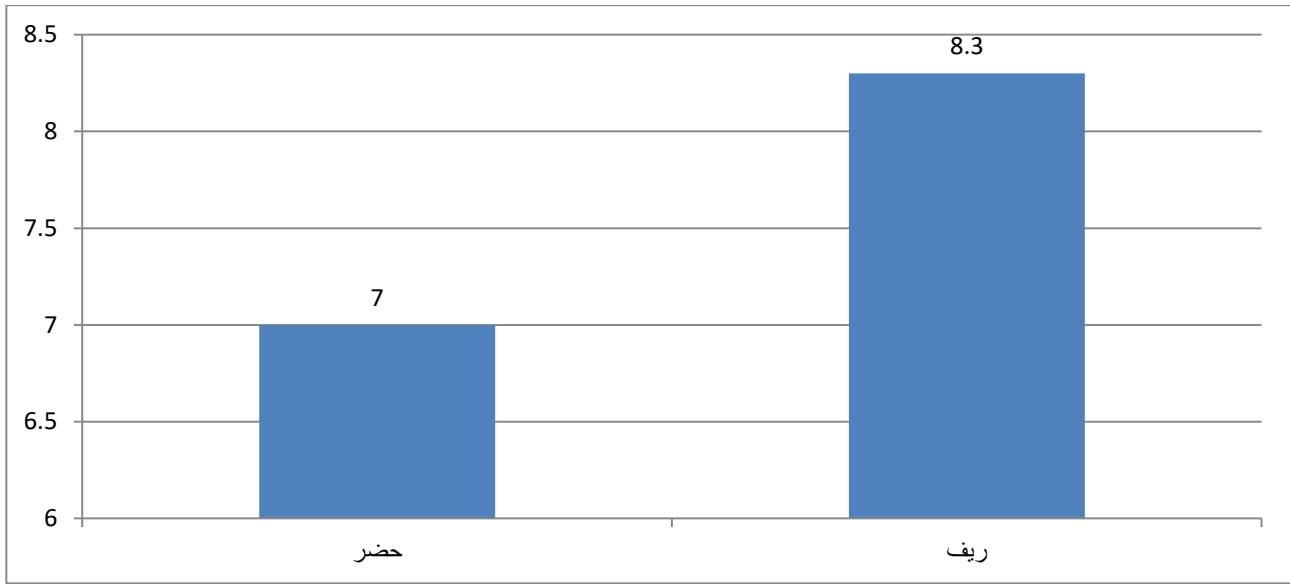
شكل (9) عدد النساء اللاتي تعرضن الى انواع مختلفة من العنف لسنة (2020)



تشويه الأعضاء التناسلية الأنثوية (الختان)

ان قطع الأعضاء التناسلية الأنثوية (ختان الإناث) هو الإزالة الجزيئية أو الكلية للأعضاء التناسلية الأنثوية الخارجية أو إلحاق أي ضرر بتلك الأعضاء . إن ختان الإناث يعتبر انتهاك لحقوق المرأة في التمتع بأعلى المستويات الصحية حيث بلغت نسبة الإناث اللاتي خضعن للختان في الحضر (7.0%) وفي الريف (8.3%) وعلى مستوى العراق بلغ (0.5%) ويلاحظ أن نسبة الختان لا تزال مرتفعة في إقليم كردستان حيث بلغت (37.5%) حسب نتائج المسح العنقودي متعدد المؤشرات (MICS6) لسنة 2018.

شكل (10) نسبة الإناث اللاتي خضعن للختان حسب البيئة لسنة 2018



المصدر : المسح العنقودي متعدد المؤشرات (MICS-6) لسنة 2018